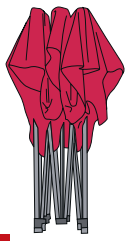


NÁVOD NA POUŽITIE A ÚDRŽBU

NÁVOD ako stan postaviť



Umiestnite váš stan do stredu plochy, ktorú budete chcieť zastrešiť. Vy a váš pomocník sa postavte k protilahlým stranám konštrukcie a každý uchopte dve nohy konštrukcie. Zdvihnite nad zem a pomaly ustupujte vzad. Konštrukciu rozťahnite na 1/3 jej veľkosti. Nikdy nerozkladajte stan pri vetre presahujúcom rýchlosť viac ako 25 km/h a nenechávajte stan bez dozoru.



Uchopte na protilahlých stranách spodnej časti nožnicovej konštrukcie. Pri úkroch vzad dvíhajte pomaly ruky a rozťahujte od seba, pokiaľ sa stan úplne neotvorí. Dávajte pozor na prípadné pricviknutie prstov.

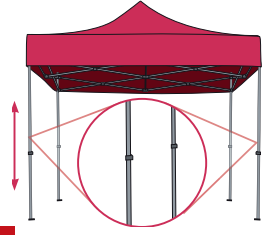
3



V prípade, že nie je textilná strecha už pripevnená na rám konštrukcie, pripevnite ju tak, aby suché zipsy na ráme a na streche boli vo vzájomne vyrovnanej polohe. K vypnutiu strechy sa použijú zipsy vo tvare oka.



Zaistite kľavé spojky v rohoch tak, že jednu ruku podržite na vrchnej časti nohy a druhou rukou zatlačíte spojku až na doraz, aby zaskočila západka do svojho otvoru. Toto zopakujte pri všetkých zvyšných nohách.



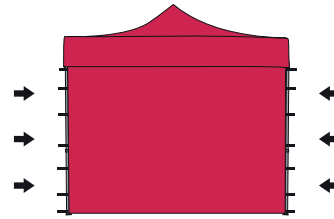
Zodvihnite teleskopické nohy a vytiahnite ich až kým nebudete počuť cvaknutie západky. To isté zopakujte aj na druhej strane. Vytahujte vždy obe nohy súčasne. Výšku stanu môžete meniť podľa potreby, alebo podľa tvaru podkladu.

Inštalácia bočníc

Štandard



Upevnite vrchnú časť bočnice pomocou suchého zipsu pripnutím k suchému zipsu na streche stanu.

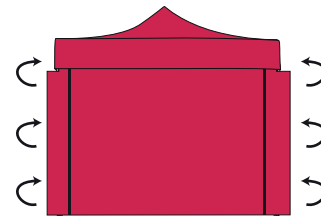


Pripevnite bočnicu pomocou postranných suchých zipsov k jednotlivým nohám. V prípade že bočné steny majú klasické zipsy použite ich rovnako na vzájomne spojenie.

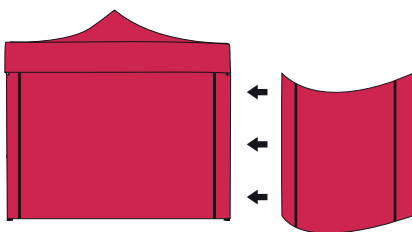
Cover



Upevnite vrchnú časť bočnice pomocou suchého zipsu pripnutím k suchému zipsu na streche stanu.

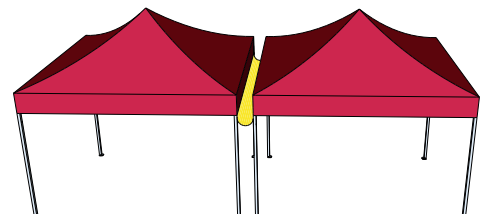


Obtočte bočnicu okolo nohy a pripevnite drsnú časť suchého zipsu k jemnej časti (na zadnej strane bočnice).



Pri inštalácii ďalšej bočnice pripevnite drsnú časť zipsu (umiestnenej na zadnej strane bočnice) k jemnej časti zipsu (umiestnenej na prednej strane predtým inštalovanej bočnice). Pravá strana bočnice by mala byť inštalovaná ako ukazuje obrázok 2.

Odkvap



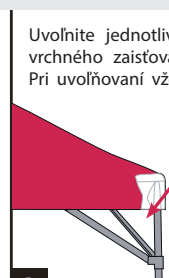
Odkvap medzi dva stany inštalujte pomocou suchého zipsu na spodnej časti strechy k suchému zipsu vedľajšieho stanu.

NÁVOD ako stan zložiť

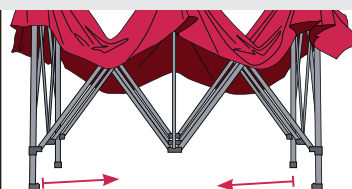
POZOR! Pri demontáži je **NUTNÉ** strešný napínací popruh uvoľniť, aby nedošlo k ich utrhnutiu a poškodeniu textilnej strechy.



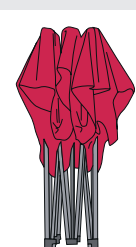
Zdvihnite nohy na jednej strane, zatlačte na tlačidlá západky a zasunite teleskopické nohy do seba. To isté zopakujte aj na druhej strane. Zasúvajte vždy obidve nohy súčasne.



Uvoľnite jednotlivé kľavé spojky vrchného zaistovacieho systému. Pri uvoľňovaní vždy spojku ľahko rukou nadvihnite a zatlačte na zaistovací kolík. **Buďte opatrní na pricviknutie prstov.**



Uchopte na protilahlých stranách vrchnú časť nožnicového nosníku. Nadvihnite strechu a ľahko ju natriasajte, pričom súčasne postupujte proti sebe tak dlho, dokiaľ nebude rám vrátane strechy zložený.



Zložený prístrešok umiestnite do prepravného vaku alebo transportnej tašky (doplňok na vyžiadanie).

Reklamačný poriadok SUPERSTANY

1. Všeobecné ustanovenia

1.1. Tento reklamačný poriadok ustanovuje vzájomné práva a povinnosti zmluvných strán pri reklamácii tovaru, služieb a pri zabezpečení záručných a pozáručných opráv spoločnosti SUPERSTANY ako značka spoločnosti L'FABRICA, s.r.o., Bratislavská 31, 010 01 Žilina, IČO: 50595831, DIČ: 2120408345, zapísaná na Žilina, odd. Sro, vl.č.66761/L, (ďalej len „Spoločnosť“).

1.2. Reklamačný poriadok sa vzťahuje na výrobky, tovar a služby (ďalej len produkty), zakúpené v spoločnosti a ktorého reklamácie sú v súlade s týmto reklamačným poriadkom.

1.3. Základnou podmienkou pre riadne uplatnenie reklamácie je predloženie dokladu o nadobudnutí produktu, t.j. faktúry alebo dodacieho listu, ktoré slúži súčasne ako záručný doklad.

1.4. To, že bol zákazník oboznámený s týmto reklamačným poriadkom a záručnými podmienkami, potvrdil zákazník svojim podpisom záručného listu alebo faktúry.

1.5. Reklamačný poriadok v tejto podobe je platný pre všetky obchodné prípady uzatvorené v dobe platnosti a účinnosti tohto reklamačného poriadku, pokiaľ nie sú zmluvne dojednané iné záručné podmienky.

2. Nárok na uplatnenie záruky

2.1. Kupujúci je povinný pri reklamácii predložiť doklad o nákupe tovaru, ktorého závady/nedostatky sú reklamované, v prípade dlhšej záručnej doby ako 24 mesiacov aj záručný list. Reklamácia musí byť uplatnená písomne a musí obsahovať: meno, adresu, IČO/DIČ kupujúceho, prípadne telefonický kontakt, zoznam reklamovaného tovaru, číslo predajného dokladu, dátum predaja, všetky zistené závady tovaru a ďalšie skutočnosti podstatné pre posúdenie reklamácie.

2.2. Kupujúci má právo uplatniť záruku iba na produkty, ktoré vykazujú závalu, vzťahuje sa na ne záruka a boli zakúpené v Spoločnosti.

2.3. Kupujúci je povinný zaistiť kontrolu produktov čo najrýchlejšie a ich prevzatí a to do 24 hodín. Ak tak nevykoná, môže uplatniť nároky zo závad zistených pri tejto prehliadke iba vtedy, keď preukáže, že tieto závady mali produkty už v dobe ich prevzatia.

2.4. Nárok na uplatnenie záruky zaniká v týchto prípadoch:

- napredložením dokladu podľa bodu 1.3.
- ak uplynula u reklamovaného produktu záručná doba
- porušením ochranných či záručných pečatí a nálepiek nachádzajúcich sa na produktoch.
- mechanickým alebo iným poškodením produktu pri použití

vaní za iných podmienok, než pre ktoré bol produkt vyrobený, testovaný, či jeho neodbornou montážou.

POZOR: Materiál látok polyester nie je UV stály materiál, preto pri pôsobení intenzívneho priameho slnečného a UV žiarenia môže dôjsť k jeho vyblednutiu.

Kedže je to prirodzená vlastnosť materiálu a nie chyba výroby, na vyblednutie sa nevzťahuje záruka. Výrobok nenechávajte nikdy vonku stáť celoročne, je primárne určený ako dočasný prístrešok.

Látka je vodeodolná, cca 2.000 mm vodný stĺpec. Pre posilnenie nepremokavosti je nutné podlepovať švy (možnosť doobjednať službu naviac - konzultujte u dodávateľa). Výrobok nemá štandardne podlepené spojivé švy, preto vo vlhkom prostredí, alebo pri trvalom a priamom daždi cez ne môže dôjsť k presakovaniu vlhkosti/vody. Ak výrobok navlhne alebo zmokne, sušte ho na suchom a teplom mieste, vyhnite sa však silným tepelným ohrievačom alebo otvorenému ohňu.

Záruka sa nevzťahuje na zmenu odtieňa farby výrobkov pôsobením slnečného a UV žiarenia.

Záruka sa nevzťahuje na poškodenia spôsobené:

Zašpinením výrobku, zatrhnutím, prederavením, prehryznutím, nesprávnym čistením a čistením silnými a agresívnymi prostriedkami, neštandardné vplyvy počasia (napríklad záplavy, vysoké horúčavy alebo krupobitie, blesky, chybným použitím, a to zámerne, z nedbanlivosti alebo neznalosti, ostrými predmetmi alebo predmetmi s ostrými hranami predmetov, vystavovaním teplotám nad 40°C alebo dlhodobým pôsobením vody a vodnej pary. Záruka sa vzťahuje na chybné vyhotovenie švov, látky, suchého a bežného zipsu.

2.5. Kupujúci nemá právo uplatniť záruku na závady, o ktorých bol predávajúci v dobe uzatvárania zmluvy upozornený alebo s prihliadnutím k okolnostiam, za ktorých bola zmluva uzatvorená, o nich musel vedieť.

2.6. Predávajúci si vyhradzuje právo odstrániť závady tovaru dodaním iného náhradného tovaru (s porovnateľnými technickými parametrami) za tovar reklamovaný.

3. Dĺžka záruky

3.1. Predávajúci, v zmysle platných zákonov, poskytuje záruku na produkty 12 mesiacov, ak nie je pre konkrétne prípady stanovená záruka iná, alebo ak sa neradi konkrétne prípady príslušnými normami.

3.2. Záručná doba začína plynúť dňom prevzatia produktu a predlžuje sa o dobu, počas ktorej je produkt v záručnej opravě.

4. Cenník opráv

4.1. Všetky právom uplatnené záručné opravy sú zdarma.

4.2. V prípade neoprávnenej reklamácie sú zákazníkovi účtované všetky náklady spojené s vybavovaním neoprávnenej reklamácie (testovanie produktu, posúdenie znalca, doprava produktu k zákazníkovi, demontáž a montáž).

4.3. U mimo záručných opráv je cena stanovená dohodou.

5. Spôsob vybavenia reklamácie

5.1. Oprávnená reklamácia na neúplnosť dodávky bude riešená doplnením dodávky alebo dobropisom na nedodaný tovar do 30-tich dní od podania reklamácie.

5.2. Oprávnená reklamácia na závady výrobku sa vzťahuje iba k popisu závady uvedenej zákazníkovi. Táto reklamácia bude riešená opravou alebo výmenou v dohodnutom termíne.

5.3. Reklamácia sa vybavuje výhradne v spoločnosti L'FABRICA s.r.o., nie u zákazníka. Náklady reklamácie nesie reklamujúci. Výnimku tvoria špeciálne obchodné prípady a produkty, u ktorých je zmluvne zaistený servis priamo u zákazníka, alebo produkty, ktoré sú po montáži súčasťou určitých ucelených systémov.

5.4. Všetky informácie o priebehu reklamačného konania Vám podá na základe čísla reklamačného protokolu pracovník obchodného oddelenia príslušného sortimentu.

5.5. Reklamované produkty zaslané zákazníkovi na náklady L'FABRICA s.r.o. (dobierka), nebudú prijaté, pokiaľ toto nebolo vopred písomne dohodnuté s pracovníkom obchodného oddelenia príslušného sortimentu.

5.6. Ak zistí Spoločnosť, že príčinou problému nie je reklamovaný produkt, ale súvisiace zariadenie, bude zákazníkovi účtovaná práca spojená so zistením tohto stavu a náprava tohto stavu.

5.7. V prípadoch v tomto reklamačnom poriadku neuvedených sa bude postupovať podľa občianskeho zákonníka, resp. podľa obchodného zákonníka.

6. Účinnosť

6.1. Tento reklamačný poriadok naberá účinnosť dňa 1.1. 2018. Schválené riaditeľom spoločnosti L'FABRICA s.r.o.

L'FABRICA s.r.o., Bratislavská 31, 010 01 Žilina, Slovenská republika www.superstany.sk

! POZOR

Materiál látok polyester nie je UV stály materiál, preto pri pôsobení priameho slnečného a UV žiarenia dochádza k jeho vyblednutiu. Kedže je to prirodzená vlastnosť materiálu a nie chyba výroby, na vyblednutie sa nevzťahuje záruka. Výrobok nenechávajte nikdy vonku stáť celoročne, je primárne určený ako dočasný prístrešok.

Látka je vodeodolná, cca 2.000 mm vodný stĺpec. Pre posilnenie nepremokavosti je nutné podlepovať švy (možnosť doobjednať službu naviac - konzultujte u dodávateľa). Výrobok nemá štandardne podlepené spojivé švy, preto vo vlhkom prostredí, alebo pri trvalom a priamom daždi cez ne môže dôjsť k presakovaniu vlhkosti/vody. Ak výrobok navlhne alebo zmokne, sušte ho na suchom a teplom mieste, vyhnite sa však silným tepelným ohrievačom alebo otvorenému ohňu.

Záruka sa nevzťahuje na zmenu odtieňa farby výrobkov pôsobením slnečného a UV žiarenia.

Záruka sa nevzťahuje na poškodenia spôsobené: Zašpinením výrobku, zatrhnutím, prederavením, prehryznutím, nesprávnym čistením a čistením silnými a agresívnymi prostriedkami, neštandardné vplyvy počasia (napríklad záplavy, vysoké horúčavy alebo krupobitie, blesky, chybným použitím, a to zámerne, z nedbanlivosti alebo neznalosti, ostrými predmetmi alebo predmetmi s ostrými hranami predmetov, vystavovaním teplotám nad 40°C alebo dlhodobým pôsobením vody a vodnej pary.

Záruka sa vzťahuje na chybné vyhotovenie švov, látky, suchého a bežného zipsu.

Túto informáciu si preštudujte skôr, ako budete stan používať! Je nevyhnutné dodržiavať nasledujúce pokyny.

- Pri každom skladaní a rozkladaní nožnicovej konštrukcie doporučujeme byť opatrný na ruky. Pri neopatrnej manipulácii hrozí poranenie.
- Váš stan po rozložení vždy zaistíte kolíkmi alebo závažím, ktoré sú v ponuke SUPERSTANOV. Nerozkladajte stan, ak hrozí búrkové počasie alebo nárazový vietor. Pri silnom vetre ho ihneď zložte. Pri veternom a daždivom počasí nenechávajte stan bez dozoru. Môže dôjsť k jeho poškodeniu alebo k poraneniu osôb. V prípade sneženia je potrebné s ním priebežne zhadzovať zo strechy.
- Nepoužívajte stan v búrke s bleskami.
- Stany sú konštruované ako dočasné prístrešky. Nie sú vhodné na trvalé rozloženie na dlhú dobu.

- Nenechávajte váš stan nikdy bez dozoru.
- Textilná strecha nie je odolná voči ohňu a žiare. V priestoroch stanu nezakladajte oheň ani nezapaľujte gril.
- Na konštrukciu stanu nevesajte žiadne ťažké predmety. (Nosnosť konštrukcie je cca 50 kg)
- Pri použití stanu „outdoor“ je nutné stan kotviť kolíkmi alebo záťažou.
- Nikdy nerozkladajte stan pri vetre presahujúcom rýchlosť viac ako 25 km/h a nenechávajte stan bez dozoru.



OŠETROVANIE a ÚDRŽBA

Pre dlhú trvanlivosť a maximálnu možnú ochranu Vášho stanu dodržujte pokyny pre údržbu.

- Pri čistení používajte jemné mydlo a dostatočné množstvo vody.
- Po použití v daždi nechajte vždy rám a strechu dôkladne vyschnúť. Vyhnite sa možnému poškodeniu plesňami alebo koróziou.
- Rám bude lepšie pracovať a vyzeráť pokiaľ ho občas ošetríte silikónovým sprejom, hlavne po použití vo vlhkom prostredí.
- Priebežne kontrolujte dotiahnutie skrutiek, vyhnite sa tak nestabilite konštrukcie.

Stan potláčaný technológiou UV PRINT / tlač NA LESKLÚ opačnú časť látky

- Zakázané je prať v práčke! Nesušiť v sušičke! Nečistiť chemicky! Nepoužívať bielenie ani chlór!
- Čistenie stanu je dovolené len ručne pri teplote do 30 stupňov s použitím jemných prostriedkov (na báze mydla).
- Mechanické čistenie je dovolené len po konzultácii s výrobcom. V opačnom prípade nepreberáme zodpovednosť za prípadné poškodenie.